



KEMENTERIAN PENDIDIKAN DAN KEBUDAYAAN
DIREKTORAT JENDERAL PENDIDIKAN ANAK USIA DINI,
PENDIDIKAN DASAR DAN PENDIDIKAN MENENGAH
DIREKTORAT SEKOLAH MENENGAH ATAS
2020



Modul Pembelajaran SMA

EKONOMI



KELAS
X



**BANK SENTRAL, SISTEM PEMBAYARAN, DAN ALAT PEMBAYARAN DALAM
PEREKONOMIAN INDONESIA
EKONOMI KELAS X**

**PENYUSUN
Siti Mugi Rahayu, M.Pd.
SMA Al Muslim Bekasi**

DAFTAR ISI

PENYUSUN	ii
DAFTAR ISI	iii
GLOSARIUM.....	iv
PETA KONSEP.....	v
PENDAHULUAN.....	1
A. Identitas Modul.....	1
B. Kompetensi Dasar	1
C. Deskripsi Singkat Materi.....	1
D. Petunjuk Penggunaan Modul.....	2
E. Materi Pembelajaran.....	2
KEGIATAN PEMBELAJARAN 1	3
BANK SENTRAL.....	3
A. Tujuan Pembelajaran.....	3
B. Uraian Materi.....	3
C. Rangkuman.....	6
D. Penugasan Mandiri	7
E. Latihan Soal	7
F. Penilaian Diri	9
KEGIATAN PEMBELAJARAN 2	11
SISTEM PEMBAYARAN	11
A. Tujuan Pembelajaran.....	11
B. Uraian Materi.....	11
C. Rangkuman.....	15
D. Penugasan Mandiri	16
E. Latihan Soal	16
F. Penilaian Diri.....	20
KEGIATAN PEMBELAJARAN 3	21
ALAT PEMBAYARAN.....	21
A. Tujuan Pembelajaran.....	21
B. Uraian Materi.....	21
C. Rangkuman.....	34
D. Penugasan Mandiri	35
E. Latihan Soal	36
F. Penilaian Diri	40
EVALUASI	41
DAFTAR PUSTAKA	46

GLOSARIUM

Banker's Bank adalah *bankir* dari bank-bank

Bank Indonesia-Scripless Securities Settlement System (BI-SSSS) adalah sarana transaksi dengan Bank Indonesia

Bank Indonesia *Real Times Gross Settlement* (BI-RTGS) adalah layanan yang diberikan BI yang ini biasanya digunakan untuk transaksi atau pengiriman uang dalam jumlah besar

Coordination and teamwor adalah Bank Indonesia merupakan lembaga yang melakukan koordinasi dan kerja sama tim

Excellence adalah salah satu nilai strategis Bank Indonesia yang artinya Bank Indonesia merupakan lembaga keuangan yang memiliki keunggulan dalam fungsi, tugas, dan wewenangnya.

Lender of Last Resort adalah pemberi pinjaman pada tingkat terakhir

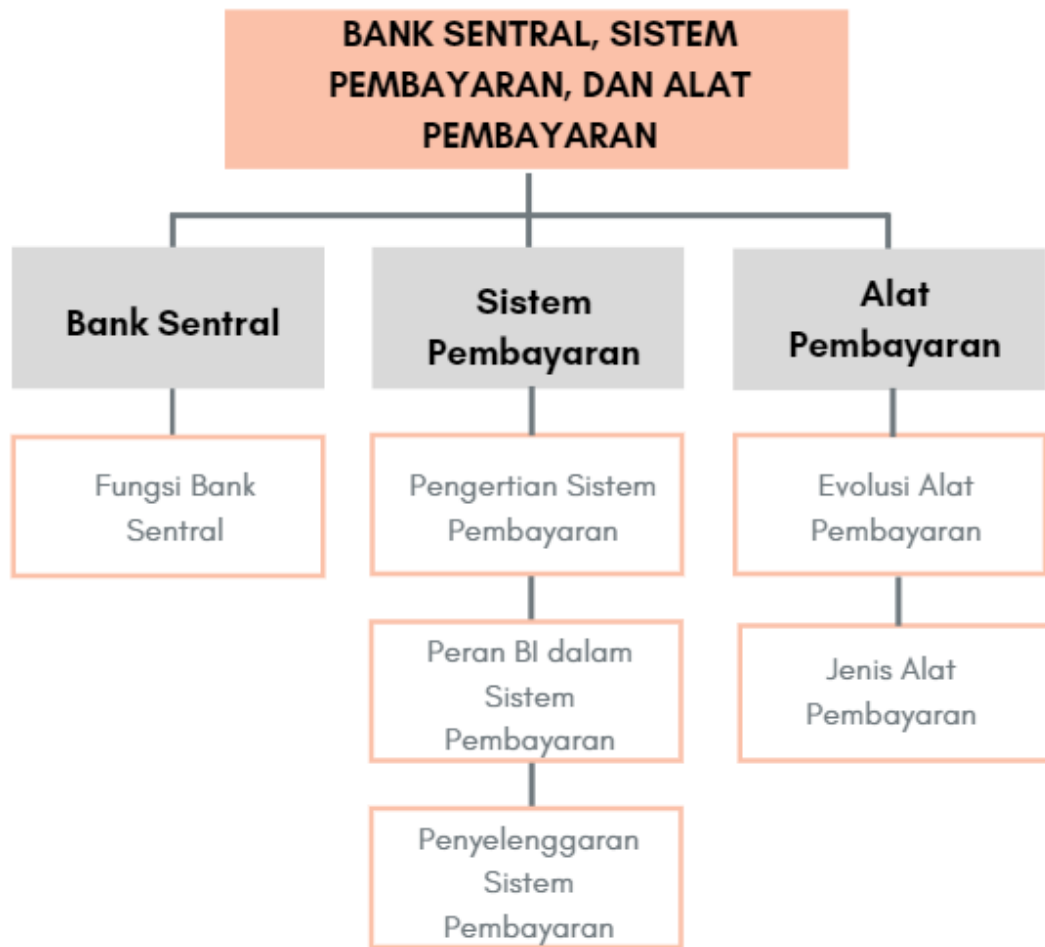
Professionalism adalah salah satu nilai strategis Bank Indonesia yang artinya Bank Indonesia merupakan lembaga profesional yang memiliki tanggung jawab profesional dalam menjalankan tugasnya

Public interest adalah salah satu nilai strategis Bank Indonesia yang artinya Bank Indonesia merupakan lembaga yang mengutamakan kepentingan umum

Regulator adalah peranan Bank Indonesia dalam membuat peraturan-peraturan yang mendukung kelancaran sistem pembayaran

Trust and integrity adalah salah satu nilai strategis Bank Indonesia yang artinya Bank Indonesia memiliki dan menjunjung tinggi nilai-nilai kejujuran dan integritas

PETA KONSEP



PENDAHULUAN

A. Identitas Modul

Mata Pelajaran	: Ekonomi
Kelas	: X Semester 2 (Genap)
Alokasi Waktu	: 3 x 3 JP
Judul Modul	: Bank Sentral, Sistem Pembayaran, dan Alat Pembayaran dalam Perekonomian Indonesia

B. Kompetensi Dasar

3. 6. Mendeskripsikan bank sentral, sistem pembayaran, dan alat pembayaran dalam perekonomian Indonesia.
4. 6. Menyajikan peran bank sentral, sistem pembayaran, dan alat pembayaran dalam perekonomian Indonesia

C. Deskripsi Singkat Materi

Halo, modul ini disusun untuk memudahkan Anda mempelajari bahan ajar Ekonomi materi Bank Sentral, Sistem Pembayaran, dan Alat Pembayaran dalam Perekonomian Indonesia. Lama waktu yang diperlukan untuk menyelesaikan modul ini adalah tiga kali tatap muka atau sama dengan enam jam pelajaran. Modul memuat subkompetensi bank sentral, sistem pembayaran, dan alat pembayaran dalam perekonomian Indonesia dilengkapi dengan soal.



Gambar 1 Suasana Macet di Jalan Tol
Sumber: <https://jateng.tribunnews.com/>

Coba perhatikan gambar di atas. Macet di jalan tol adalah siksaan yang luar biasa bagi pengguna jalan raya. Palsalnya, jika macet berjam-jam atau bahkan berhari-hari, tentu

akan membuat tidak nyaman. Namun, hal ini sering terjadi di kota besar, misalnya Jakarta. Salah satu penyebab yang dulu terjadi adalah proses pengembalian pembayaran uang tol. Untuk itulah kita akan belajar tentang sistem pembayaran modern yang akan membantu dalam kehidupan sehari-hari kita.

Tingkat pemahaman atau penguasaan Anda setelah mempelajari modul adalah 75%. Jika tingkat penguasaan Anda kurang dari 75%, Anda harus mengulang kembali hingga mencapai tingkat penguasaan yang ditetapkan. Dengan mempelajari materi modul ini, Anda mampu menerapkan sikap, pengetahuan, dan keterampilan dalam kehidupan sehari-hari.

Sebagai prasyarat, sebelum mempelajari dan mengerjakan modul ini, Anda terlebih dahulu harus menyelesaikan/lulus modul sebelumnya.

D. Petunjuk Penggunaan Modul

Modul adalah bahan ajar yang dipergunakan sendiri untuk membantu Anda memahami materi. Perhatikan petunjuk berikut ini:

- a. Berdoalah sebelum mempelajari modul ini
- b. Siapkan alat tulis yang dibutuhkan berupa pensil, pulpen, dan buku tulis
- c. Bacalah dan pahami materi yang ada pada setiap kegiatan pembelajaran pada modul ini dengan baik dan berurutan
- d. Ikuti ketentuan yang berlaku dalam setiap modul, khususnya waktu yang disediakan untuk bagian tertentu
- e. Kerjakan tugas-tugas dan soal-soal formatif maupun evaluasi dengan cermat dan jujur
- f. Jangan melihat kunci jawaban sebelum waktunya
- g. Usahakan menyelesaikan setiap modul lebih cepat dari waktu yang telah ditetapkan
- h. Tingkatkan terus pemahaman Anda
- i. Anda diperbolehkan bertanya kepada guru jika dirasa perlu
- j. Laporkan kemajuan Anda kepada guru sebelum melanjutkan ke modul berikutnya.
Target minimal skor nilai uji kemahiran adalah 75 (skala 100)
1) Jika target 75% belum tercapai, mintalah saran guru
2) Jika skor nilai Anda $\geq 75\%$, Anda diperbolehkan melanjutkan ke modul berikutnya.

E. Materi Pembelajaran

Modul ini terbagi menjadi 3 kegiatan pembelajaran dan di dalamnya terdapat uraian materi, contoh soal, soal latihan dan soal evaluasi.

- Pertama : Bank Sentral, terdiri dari fungsi Bank Indonesia (BI), yang dibagi ke dalam status dan kedudukan BI, visi, misi, dan nilai strategis BI, serta tujuan dan tugas BI
- Kedua : Sistem Pembayaran, yang terdiri dari pengertian sistem pembayaran, peran BI dalam sistem pembayaran, dan Penyelenggaraan Sistem Pembayaran oleh BI
- Ketiga : Alat Pembayaran, yang terbagi ke dalam alat pembayaran tunai dan nontunai

KEGIATAN PEMBELAJARAN 1

BANK SENTRAL

A. Tujuan Pembelajaran

Setelah mempelajari kegiatan pembelajaran ini, Anda diharapkan mampu mendeskripsikan dan menyajikan tentang bank sentral dengan tepat. Anda juga diharapkan memiliki rasa ingin tahu yang besar untuk mencari informasi tentang Bank Sentral.

B. Uraian Materi

Fungsi Bank Sentral

Apakah Anda pernah berkunjung ke Bank Indonesia?



Gambar 2 Bank Indonesia
Sumber: cnbcindonesia.com

Bank Indonesia (BI) adalah bank sentral di Indonesia. Sebagai salah satu sumber belajar dan dalam rangka melaksanakan program edukasi masyarakat mengenai bidang tugas Bank Indonesia, BI menerima kunjungan masyarakat (lembaga pendidikan, instansi, perusahaan dll). Hubungi guru Anda untuk dapat mendampingi belajar tentang bank sentral langsung dari BI.

Dalam struktur moneter, fungsi bank sentral adalah sebagai pengendali peredaran uang. Fungsi tersebut antara lain:

- a. Bank sirkulasi
Bank sentral adalah pemegang hak tunggal (hak oktroasi) dalam pengedaran uang kertas dan uang logam sebagai alat pembayaran yang sah.
- b. Banker's Bank
Bank sentral adalah bankir dari bank-bank. Dalam hal ini, bank sentral berkedudukan sebagai salah satu sumber dana bagi bank lain.
- c. Lender of last resort
Bank sentral adalah pemberi pinjaman pada tingkat terakhir. Artinya, bank sentral dapat memberikan pinjaman kepada bank dalam bentuk fasilitas kredit likuiditas darurat.

Untuk mempelajari fungsi Bank Indonesia lebih lanjut, materi ini dibagi ke dalam 1) Status dan Kedudukan BI, 2) Visi, Misi, dan Nilai Strategis BI, 3) Tujuan dan Tugas Bank Indonesia.

1) Status dan Kedudukan Bank Indonesia

- a. Sebagai lembaga negara yang independen
UU No. 23/1999 tentang Bank Indonesia, dinyatakan berlaku pada tanggal 17 Mei 1999 dan sebagaimana telah diubah dengan Undang-Undang Republik Indonesia No. 6/2009 ini memberikan status dan kedudukan BI sebagai suatu lembaga negara yang independen dalam melaksanakan tugas dan wewenangnya, bebas dari campur tangan Pemerintah dan/atau pihak lain, kecuali untuk hal-hal yang secara tegas diatur dalam undang-undang ini.



Sebagai lembaga negara yang independen dalam melaksanakan tugas dan wewenangnya, Bank Indonesia bebas dari campur tangan Pemerintah dan/atau pihak lain, kecuali untuk hal-hal yang secara tegas diatur dalam undang-undang

Bank Indonesia mempunyai otonomi penuh dalam merumuskan dan melaksanakan setiap tugas dan wewenangnya sebagaimana ditentukan dalam undang-undang tersebut. Pihak luar tidak dibenarkan

mencampuri pelaksanaan tugas Bank Indonesia, dan Bank Indonesia juga berkewajiban untuk menolak atau mengabaikan intervensi dalam bentuk apapun dari pihak manapun juga.

- b. Sebagai badan hukum
Status Bank Indonesia baik sebagai badan hukum publik maupun badan hukum perdata ditetapkan dengan undang-undang. Sebagai badan hukum publik Bank Indonesia berwenang menetapkan peraturan-peraturan hukum yang merupakan pelaksanaan dari undang-undang yang mengikat seluruh masyarakat luas sesuai dengan tugas dan wewenangnya. Sebagai badan hukum perdata, Bank Indonesia dapat bertindak untuk dan atas nama sendiri di dalam maupun di luar pengadilan.

2) Visi, Misi, dan Nilai Strategis Bank Indonesia

- a. Visi Bank Indonesia
Menjadi bank sentral digital terdepan yang berkontribusi nyata terhadap perekonomian nasional dan terbaik di antara negara *emerging markets* untuk Indonesia maju.
- b. Misi Bank Indonesia
1. Mencapai dan memelihara stabilitas nilai rupiah melalui efektivitas kebijakan moneter dan bauran Kebijakan Bank Indonesia;
 2. Turut menjaga stabilitas sistem keuangan melalui efektivitas kebijakan makroprudensial Bank Indonesia dan sinergi dengan kebijakan mikroprudensial Otoritas Jasa Keuangan;
 3. Turut mengembangkan ekonomi dan keuangan digital melalui penguatan kebijakan sistem pembayaran Bank Indonesia dan sinergi dengan kebijakan Pemerintah serta mitra strategis lain;
 4. Turut mendukung stabilitas makroekonomi dan pertumbuhan ekonomi yang berkelanjutan melalui sinergi bauran Kebijakan Bank Indonesia dengan kebijakan fiskal dan reformasi struktural Pemerintah serta kebijakan mitra strategis lain;

5. Turut meningkatkan pendalaman pasar keuangan untuk memperkuat efektivitas kebijakan Bank Indonesia dan mendukung pembiayaan ekonomi nasional;
6. Turut mengembangkan ekonomi dan keuangan syariah di tingkat nasional hingga di tingkat daerah;
7. Mewujudkan bank sentral berbasis digital dalam kebijakan dan kelembagaan melalui penguatan organisasi, sumber daya manusia, tata kelola dan sistem informasi yang andal, serta peran internasional yang proaktif.

3) Nilai Strategis Bank Indonesia

Nilai-nilai strategis Bank Indonesia adalah: (i) kejujuran dan integritas (*trust and integrity*); (ii) profesionalisme (*professionalism*); (iii) keunggulan (*excellence*); (iv) mengutamakan kepentingan umum (*public interest*); dan (v) koordinasi dan kerja sama tim (*coordination and teamwork*) yang berlandaskan keluhuran nilai-nilai agama (religi)

4) Tujuan dan Tugas Bank Indonesia

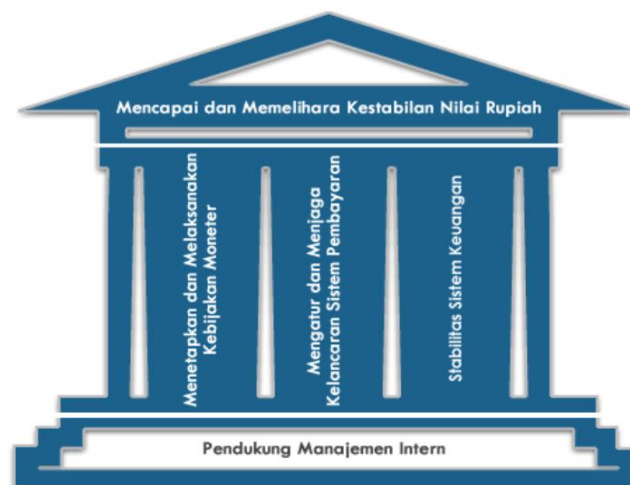
a. Tujuan Tunggal

Dalam kapasitasnya sebagai bank sentral, Bank Indonesia mempunyai satu tujuan tunggal, yaitu mencapai dan memelihara kestabilan nilai rupiah. Kestabilan nilai rupiah ini mengandung dua aspek, yaitu kestabilan nilai mata uang terhadap barang dan jasa, serta kestabilan terhadap mata uang negara lain.

Aspek pertama tercermin pada perkembangan laju inflasi, sementara aspek kedua tercermin pada perkembangan nilai tukar rupiah terhadap mata uang negara lain. Perumusan tujuan tunggal ini dimaksudkan untuk memperjelas sasaran yang harus dicapai Bank Indonesia serta batas-batas tanggung jawabnya. Dengan demikian, tercapai atau tidaknya tujuan Bank Indonesia ini kelak akan dapat diukur dengan mudah.

b. Tiga Pilar Utama

Untuk mencapai tujuan tersebut Bank Indonesia didukung oleh tiga pilar yang merupakan tiga bidang tugasnya. Ketiga bidang tugas tersebut perlu diintegrasikan agar tujuan mencapai dan memelihara kestabilan nilai rupiah dapat dicapai secara efektif dan efisien. Berikut tugas dan fungsi Bank Indonesia yang telah dituangkan dalam bentuk gambar berisi tiga pilar.



Gambar 3 Tiga Pilar Tugas dan Fungsi Bank Indonesia

Sumber: <https://www.bi.go.id/>

C. Rangkuman

1. Fungsi Bank Sentral

Dalam struktur moneter, fungsi bank sentral adalah sebagai pengendali peredaran uang. Fungsi tersebut antara lain:

- a. Bank sirkulasi
- b. *Banker's Bank*
- c. *Lender of last resort*

2. Status dan Kedudukan Bank Indonesia

- a. Sebagai lembaga negara yang independen
- b. Sebagai badan hukum

3. Visi, Misi, dan Nilai Strategis Bank Indonesia

a. Visi Bank Indonesia

Menjadi bank sentral digital terdepan yang berkontribusi nyata terhadap perekonomian nasional dan terbaik di antara negara *emerging markets* untuk Indonesia maju.

b. Misi Bank Indonesia

- 1) Mencapai dan memelihara stabilitas nilai rupiah melalui efektivitas kebijakan moneter dan bauran Kebijakan Bank Indonesia;
- 2) Turut menjaga stabilitas sistem keuangan melalui efektivitas kebijakan makroprudensial Bank Indonesia dan sinergi dengan kebijakan mikroprudensial Otoritas Jasa Keuangan;
- 3) Turut mengembangkan ekonomi dan keuangan digital melalui penguatan kebijakan sistem pembayaran Bank Indonesia dan sinergi dengan kebijakan Pemerintah serta mitra strategis lain;
- 4) Turut mendukung stabilitas makroekonomi dan pertumbuhan ekonomi yang berkelanjutan melalui sinergi bauran Kebijakan Bank Indonesia dengan kebijakan fiskal dan reformasi struktural Pemerintah serta kebijakan mitra strategis lain;
- 5) Turut meningkatkan pendalaman pasar keuangan untuk memperkuat efektivitas kebijakan Bank Indonesia dan mendukung pembiayaan ekonomi nasional;
- 6) Turut mengembangkan ekonomi dan keuangan syariah di tingkat nasional hingga di tingkat daerah;
- 7) Mewujudkan bank sentral berbasis digital dalam kebijakan dan kelembagaan melalui penguatan organisasi, sumber daya manusia, tata kelola dan sistem informasi yang andal, serta peran internasional yang proaktif.

c. Nilai Strategis Bank Indonesia

Nilai-nilai strategis Bank Indonesia adalah: (i) kejujuran dan integritas (*trust and integrity*); (ii) profesionalisme (*professionalism*); (iii) keunggulan (*excellence*); (iv) mengutamakan kepentingan umum (*public interest*); dan (v) koordinasi dan kerja sama tim (*coordination and teamwork*) yang berlandaskan keluhuran nilai-nilai agama (religi)

4. Tujuan dan Tugas Bank Indonesia

a. Tujuan Tunggal

yaitu mencapai dan memelihara kestabilan nilai rupiah.

b. Tiga Pilar Utama

- 1) Menetapkan dan menjalankan kebijakan moneter
- 2) Mengatur dan menjaga kelancaran sistem pembayaran
- 3) Stabilitas sistem keuangan

D. Penugasan Mandiri

Setelah Anda mempelajari Kegiatan Pembelajaran 1 ini, untuk menguatkan pemahaman materi, silakan Anda mengunjungi website Bank Indonesia di alamat www.bi.go.id.

- Buatlah kelompok belajar dengan anggota kelompok 4-5 siswa
- Catatlah hasil pengamatan melalui website BI di atas dengan daftar materi untuk menggali hal-hal sebagai berikut:
 1. Sejarah berdiri
 2. Struktur organisasi pengelola bank
 3. Nama-nama produk penghimpunan
 4. Nama-nama produk penyaluran/kredit/pembiayaan
 5. Peran bank tersebut dalam pembangunan ekonomi di daerah
- Buatlah laporan hasil pengamatan dan kumpulkan kepada guru bidang studi Anda.

E. Latihan Soal

Setelah mempelajari Kegiatan Pembelajaran 1, Anda harus mengukur sejauhmana pemahaman terhadap materi yang disajikan pada kegiatan tersebut.

Pilihlah satu jawaban yang paling tepat!

1. Pernyataan berikut merupakan tugas-tugas bank:
 - 1) Mendorong kelancaran produksi dan pembayaran
 - 2) Mendiskonto wesel
 - 3) Mengatur, menjaga, dan memelihara kestabilan rupiah
 - 4) Menerima dan membayarkan kembali uang dalam rekening koran
 - 5) Memberikan kredit jangka pendek

Berdasarkan pernyataan di atas, yang merupakan tugas bank sentral adalah ...

A. 1 dan 2 D. 2 dan 5
 B. 1 dan 3 E. 3 dan 4
 C. 2 dan 4

2. Kegiatan yang dilakukan oleh bank sentral :

	A	B
1	Transfer dana (uang)	Mengatur sistem pembayaran
2	Mencetak dan mengedarkan uang kertas	Memberikan kredit kepada masyarakat
3	Mencetak dan mengedarkan uang logam	Memberikan pinjaman kepada nasabah
4	Menghimpun dana masyarakat	Menetapkan kebijakan moneter

- A. A1 dan B2 D. A3 dan B2
 B. A3 dan B1 E. A4 dan B4
 C. A4 dan B4

3. Berikut ini adalah tugas-tugas bank:
 - (1) Memberikan kredit jangka pendek
 - (2) Meningkatkan likuiditas uang beredar
 - (3) Mengusahakan tercapainya sistem perbankan yang sehat
 - (4) Menerima dan membayar kembali uang dalam rekening koran

- (5) Mendiskotokan wesel, surat utang, dan surat berharga lainnya.
(6) Mengatur, menjaga, dan memelihara kestabilan nilai tukar rupiah
- Dari pernyataan di atas, yang merupakan tugas Bank Indonesia adalah
- A. (1), (2), dan (3)
B. (2), (3), dan (4)
C. (3), (4), dan (5)
D. (4), (5), dan (6)
E. (2), (3), dan (6)
4. Menjaga dan mengatur stabilitas nilai uang merupakan tugas bank
- A. asing
B. BPR
C. umum
D. sentral
E. tabungan
5. Bank Sentral memiliki fungsi sebagai bank sirkulasi, artinya
- A. Kekuasaan bank untuk menuntaskan segala permasalahan dengan nasabah ada di BI
B. Bank sentral memiliki tugas mengedarkan uang kartal kepada masyarakat
C. Bank sentral menjadi pemberi pinjaman terakhir dari bank yang bermasalah
D. Bank sentral bisa memberikan keputusan untuk menentukan tingkat suku pinjaman
E. Bank sentral merupakan bankir dari bank-bank

Petunjuk Selanjutnya:

Silakan cocokkan jawaban Anda dengan kunci jawaban pada halaman akhir modul ini. Jika hasil nilai Anda minimal 75%, Anda bisa melanjutkan ke Kegiatan Pembelajaran 2. Jika masih di bawah 75%, Anda harus mengulang kembali membaca dan mempelajari kegiatan pembelajaran, terutama materi yang menurut Anda masih belum dipahami.

Cara mengetahui nilai jawaban Anda adalah dengan menghitung menggunakan rumus berikut:

$$\frac{\text{Jumlah benar}}{\text{Jumlah Soal}} \times 100 \%$$

Kunci Jawaban dan Pembahasan Latihan Soal Kegiatan Pembelajaran 1:

No	Jawaban	Pembahasan
1	B	Tugas bank sentral: 1. Mendorong kelancaran produksi dan pembayaran 2. Mengatur, menjaga, dan memelihara kestabilan rupiah
2	B	Kegiatan yang dilakukan oleh bank sentral: 1. Mencetak dan mengedarkan uang logam 2. Mengatur sistem pembayaran
3	E	Berikut ini adalah tugas-tugas Bank Indonesia: 1) Meningkatkan likuiditas uang beredar 2) Mengusahakan tercapainya sistem perbankan yang sehat 3) Mengatur, menjaga, dan memelihara kestabilan nilai tukar rupiah
4	D	Menjaga dan mengatur stabilitas nilai uang merupakan tugas bank sentral.
5	B	Bank Sentral memiliki fungsi sebagai bank sirkulasi, artinya bank sentral memiliki tugas mengedarkan uang kartal kepada masyarakat

F. Penilaian Diri

Untuk meyakinkan Anda sudah memahami materi pada Kegiatan Pembelajaran 1, silakan menjawab pertanyaan-pertanyaan berikut dengan jujur dan bertanggung jawab!

No	Pertanyaan	Jawaban	
		Ya	Tidak
1	Apakah Anda telah memahami tujuan dan tugas Bank Sentral?		
2	Apakah Anda telah memahami Bank Sentral sebagai bank sirkulasi, <i>banker's bank</i> , <i>Lender of last resort</i> ?		
3	Apakah Anda telah memahami status dan kedudukan Bank Sentral?		
4	Apakah Anda memahami tugas Anda sebagai warga negara yang baik terhadap tugas BI?		
5	Apakah Anda bisa menyajikan fungsi Bank Indonesia dengan tepat?		

Jika Anda menjawab "Ya" dengan jumlah 75%, hubungi guru untuk menentukan kegiatan Anda selanjutnya. Namun jika Anda menjawab "Ya" kurang dari 75%, silakan pelajari modul ini sampai tuntas.

Cara mengetahui persentase hasil jawaban Anda adalah dengan menghitung menggunakan rumus berikut:

$$\frac{\text{Jumlah Ya}}{\text{Jumlah Pertanyaan}} \times 100 \%$$

KEGIATAN PEMBELAJARAN 2

SISTEM PEMBAYARAN

A. Tujuan Pembelajaran

Setelah mempelajari kegiatan pembelajaran ini, Anda diharapkan mampu mendeskripsikan dan menyajikan sistem pembayaran dalam perekonomian Indonesia dengan sistematis dan tepat.

B. Uraian Materi

1. Pengertian Sistem Pembayaran

Salah satu tugas bank sentral adalah mengatur dan menjaga kelancaran sistem pembayaran. Tahukah Anda apa itu sistem pembayaran?

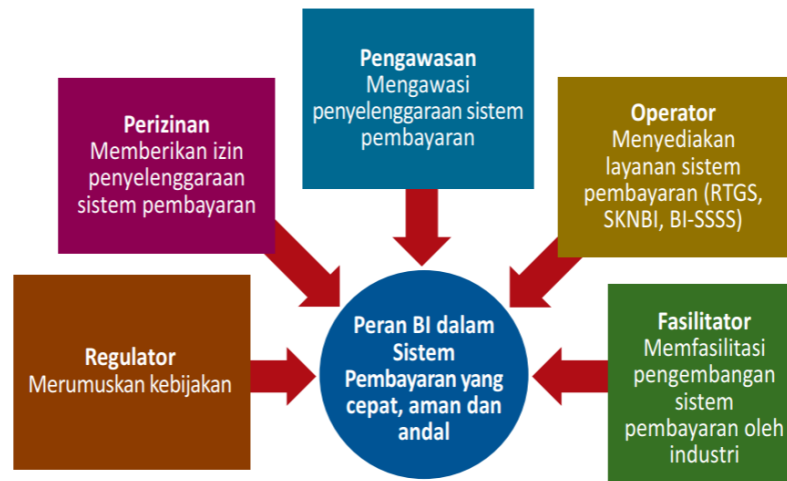
Sistem pembayaran adalah sistem yang mencakup seperangkat aturan, lembaga dan mekanisme yang digunakan untuk melaksanakan pemindahan dana guna memenuhi suatu kewajiban yang timbul dari suatu kegiatan ekonomi. Kelancaran sistem pembayaran dalam suatu perekonomian akan mendukung pelaksanaan kebijakan moneter yang ditetapkan Bank Indonesia.

Berdasarkan alat yang digunakan dalam sistem pembayaran, secara umum alat pembayaran dapat terbagi atas:

- a. Alat pembayaran tunai, yaitu pembayaran yang menggunakan uang kartal/uang tunai yang meliputi Uang Kertas (UK) dan Uang Logam (UL).
- b. Alat pembayaran nontunai, yaitu pembayaran yang menggunakan berbagai media atau instrumen selain uang tunai, seperti kartu kredit, ATM, kartu debit, dan uang elektronik.

2. Peran Bank Indonesia dalam Sistem Pembayaran

Dalam rangka mengatur dan menjaga kelancaran sistem pembayaran sebagaimana diamanahkan oleh Undang-Undang Bank Indonesia bahwa Bank Indonesia berwenang untuk menetapkan kebijakan, mengatur, melaksanakan, memberi persetujuan, perizinan dan pengawasan atas penyelenggaraan jasa sistem pembayaran. Untuk lebih jelasnya perhatikan bagan berikut ini:



Gambar 4 Peran Bank Indonesia dalam Sistem Pembayaran
Sumber: Buku Panduan Guru Ekonomi SMA/MA Muatan Kebanksentralan

Berdasarkan bagan di atas, dapat diketahui bahwa terdapat lima peranan Bank Indonesia dalam sistem pembayaran yakni sebagai berikut:

- a. *Regulator*
Bank Indonesia berperan dalam membuat peraturan-peraturan yang mendukung kelancaran sistem pembayaran. Contohnya Peraturan Bank Indonesia (PBI) Nomor 14/23/PBI/2012 tentang Transfer Dana dan Surat Edaran (SE) Nomor 15/23/DASP tanggal 27 Juni 2013 tentang Penyelenggaraan Transfer Dana yang diantaranya menegaskan bahwa penyelenggaraan transfer dana harus Badan Hukum Indonesia.
- b. *Perizinan*
Bank Indonesia berperan dalam memberikan izin terhadap pihak-pihak yang terlibat dalam pelaksanaan sistem pembayaran. Seperti izin terhadap lembaga yang akan melakukan kegiatan transfer dana, Alat Pembayaran Menggunakan Kartu (APMK), dan uang elektronik.
- c. *Pengawasan*
Agar kegiatan pembayaran berjalan dengan baik, maka Bank Indonesia perlu melakukan pengawasan. Kegiatan pengawasan dilakukan terhadap proses pembayaran maupun terhadap aktivitas para pelaku yang terlibat dalam sistem pembayaran. Dalam menjalankan fungsi pengawasan sistem pembayaran, Bank Indonesia berwenang melakukan pengawasan terhadap penyelenggaraan sistem pembayaran, melalui kegiatan monitoring (pemantauan) penilaian dan melakukan upaya yang mendorong penyelenggaraan Sistem Pembayaran ke arah yang lebih baik.
- d. *Operator*
Bank Indonesia menyediakan layanan sistem pembayaran yakni Bank Indonesia *Real Time Gross Settlement* (BI-RTGS) dan Sistem Kliring Nasional Bank Indonesia (SKNBI). Sesuai dengan ketentuan Bank Indonesia, mulai 31 Mei 2013 batas nilai nominal transfer kredit yang dapat dikliringkan melalui kliring kredit dalam penyelenggaraan SKNBI mengalami peningkatan menjadi maksimal Rp500.000.000,00 Adapun untuk Bank Indonesia *Scripless Securities Settlement System* (BI-SSSS), BI menyediakan layanan sarana penatausahaan dan setelmen surat berharga.
- e. *Fasilitator*

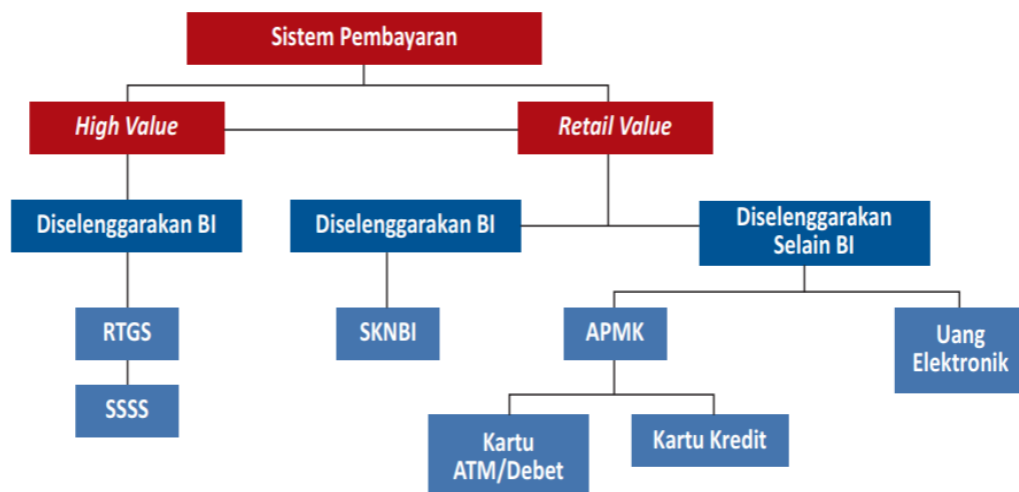
Agar penyelenggaraan sistem pembayaran semakin aman dan efisien, maka Bank Indonesia memfasilitasi pengembangan sistem pembayaran oleh industri yang bergerak dalam bidang jasa keuangan. Selain melaksanakan peran sebagaimana digambarkan dalam bagan di atas, Bank Indonesia juga melakukan transaksi-transaksi seperti operasi pasar terbuka, menyelesaikan tagihan-tagihan, serta transaksi yang terkait dengan rekening Pemerintah dan lembaga keuangan internasional yang ada di Bank Indonesia. Bank Indonesia juga berperan sebagai pengguna dan sebagai anggota sistem pembayaran.

3. Penyelenggaraan Sistem Pembayaran oleh Bank Indonesia

Penyelenggaraan sistem pembayaran nontunai oleh Bank Indonesia dilakukan dengan dua cara, yakni;

Pertama, transaksi yang bernilai besar (*high value*) diselenggarakan dengan menggunakan perangkat Bank Indonesia *Real Times Gross Settlement* (BI-RTGS) dan Bank Indonesia *Scriptless Securities Settlement System* (BI-SSSS);

Kedua, transaksi yang bernilai kecil (*retail value*) diselenggarakan dengan menggunakan Sistem Kliring Nasional Bank Indonesia (SKNBI). Untuk lebih jelasnya perhatikan bagan berikut:



Gambar 5 Bagan Pelaksanaan Sistem Pembayaran

Sumber: Buku Panduan Guru Ekonomi SMA/MA Muatan Kebanksentralan

Berdasarkan bagan di atas, dapat diketahui bahwa penyelenggaraan transaksi oleh Bank Indonesia terdiri atas BI-RTGS, BI-SSSS dan SKNBI. Untuk lebih jelasnya, simak penjelasan berikut:

a. Bank Indonesia Real Time Gross Settlement (BI-RTGS)

Transaksi pembayaran bernilai besar merupakan urat nadi sistem pembayaran suatu negara. Berjalannya kegiatan pasar uang dan pasar modal yang aman dan efisien bergantung kepada kelancaran sistem pembayaran yang bernilai besar. Sistem pembayaran bernilai besar yang digunakan oleh banyak negara termasuk Indonesia adalah *Real Time Gross Settlement* (RTGS).

Sistem BI-RTGS adalah suatu sistem transfer dana elektronik antar peserta dalam mata uang rupiah yang penyelesaiannya dilakukan secara seketika per transaksi. Sistem BI-RTGS pertama kali digunakan pada tanggal 17 November 2000. Sistem BI-RTGS mampu menjadi sumber informasi yang sangat bermanfaat, baik dalam rangka

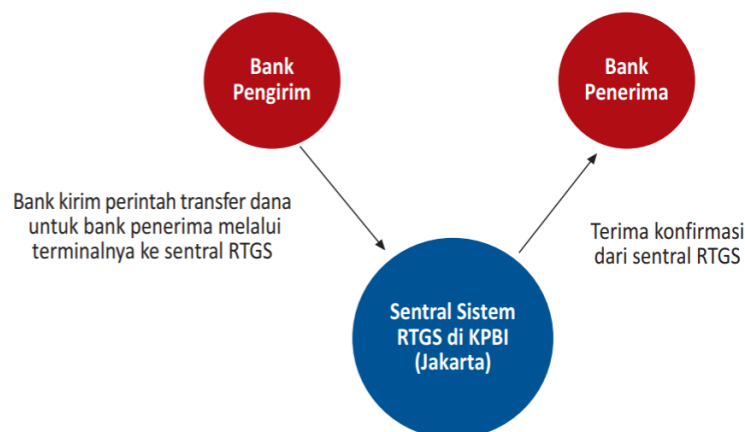
pengawasan bank maupun pelaksanaan kebijakan moneter. Pengembangan sistem BI-RTGS antara lain bertujuan:

- 1) Menyediakan sarana transfer dana antarbank yang lebih cepat, efisien, andal, dan aman kepada bank dan nasabahnya.
- 2) Memberikan kepastian setelmen dan penatausahaan dapat diperoleh dengan segera.
- 3) Menyediakan informasi rekening bank secara *real time* dan menyeluruh.
- 4) Meningkatkan disiplin dan profesionalisme bank dalam mengelola likuiditasnya.
- 5) Mengurangi risiko-risiko setelmen dan penatausahaan.

Tersedianya sistem BI-RTGS dapat mendorong bank untuk menjalankan manajemen likuiditas secara lebih baik. Dengan sistem setelmen/penatausahaan yang didasarkan pada kecukupan saldo rekening bank di Bank Indonesia, risiko kemungkinan kegagalan salah satu bank dalam memenuhi kewajibannya yang jatuh tempo dapat dihindari, sehingga tidak menimbulkan dampak sistemik terhadap bank lainnya. Dampak sistemik terjadi jika permasalahan yang terjadi dalam suatu bank mengakibatkan dampak buruk bagi bank lain yang memiliki keterkaitan usaha dengan bank tersebut. Contohnya jika bank X mengalami kepailitan usaha, maka bank Y, bank N, bank M dan bank- bank lainnya terhambat likuiditasnya sehubungan aktivitas usahanya memiliki keterkaitan dengan aktivitas usaha bank X yang mengalami masalah.

Penyelenggara sistem BI-RTGS adalah Kantor Pusat Bank Indonesia (KPBI). Penyelenggara bertugas melakukan pengendalian sistem terhadap semua aktivitas kegiatan transfer dana yang dilakukan peserta, sedangkan peserta sistem BI-RTGS adalah seluruh bank umum di Indonesia. Lembaga-lembaga selain bank yang memiliki rekening giro di Bank Indonesia dapat menjadi peserta sistem BI-RTGS dengan persetujuan Bank Indonesia, untuk memperlancar sistem pembayaran nasional. Kantor Pusat Bank Indonesia dan Kantor Perwakilan Bank Indonesia Dalam Negeri secara otomatis menjadi peserta sistem BI- RTGS.

Secara sederhana, alur penyelenggaraan transaksi nontunai melalui BI-RTGS dapat dilihat dalam bagan 3 berikut:



Gambar 6 Alur Transaksi dengan Menggunakan BI- RTGS
 Sumber: Buku Panduan Guru Ekonomi SMA/MA Muatan Kebanksentralan

BI-RTGS dapat membantu untuk melakukan cek saldo kecukupan pengirim. Jika cukup, dana langsung dipindahkan dari rekening peserta pengirim ke rekening

peserta penerima. Jika tidak cukup, transaksi akan ditempatkan pada antrian dan tidak diproses sampai dananya mencukupi.

b. Bank Indonesia *Scriptless Securities Settlement System* (BI-SSSS)

Selain sistem BI-RTGS, Bank Indonesia memiliki sebuah sarana khusus untuk mencatat dan menatausahakan transaksi surat berharga secara elektronik yang dikenal dengan Bank Indonesia *Scriptless Securities Settlement System* (BI-SSSS). BI-SSSS adalah sarana transaksi Bank Indonesia untuk setelmen dan penatausahaan surat berharga secara elektronik yang terhubung langsung antara peserta, penyelenggara, dan sistem BI-RTGS.

c. Sistem Kliring Nasional Bank Indonesia (SKNBI)

Jika sistem pembayaran yang bernilai besar merupakan urat nadi sistem pembayaran, sistem pembayaran yang bernilai kecil diibaratkan sebagai jaringan pembuluh darah yang menghubungkan seluruh perekonomian suatu negara. Sistem kliring adalah pertukaran warkat atau data keuangan elektronik antar peserta kliring, baik atas nama peserta maupun atas nama nasabah peserta, yang perhitungannya diselesaikan pada waktu tertentu.

Transaksi kliring yang dapat dilakukan meliputi:

- 1) Transfer debit (mengggunakan cek, bilyet giro, atau warkat debit lainnya).
- 2) Transfer kredit (mengisi formulir isian yang disediakan oleh bank) yang kemudian akan dikirim oleh bank melalui data keuangan elektronik yang disediakan dalam SKNBI.

C. Rangkuman

1. Sistem pembayaran adalah sistem yang mencakup seperangkat aturan, lembaga dan mekanisme yang digunakan untuk melaksanakan pemindahan dana guna memenuhi suatu kewajiban yang timbul dari suatu kegiatan ekonomi. Kelancaran sistem pembayaran dalam suatu perekonomian akan mendukung pelaksanaan kebijakan moneter yang ditetapkan Bank Indonesia.
2. Berdasarkan alat yang digunakan dalam sistem pembayaran, secara umum alat pembayaran dapat terbagi atas:
 - a. Alat pembayaran tunai, yaitu pembayaran yang menggunakan uang kartal/uang tunai yang meliputi Uang Kertas (UK) dan Uang Logam (UL).
 - b. Alat pembayaran nontunai, yaitu pembayaran yang menggunakan berbagai media atau instrumen selain uang tunai, seperti kartu kredit, ATM, kartu debit, dan uang elektronik.
3. Terdapat lima peranan Bank Indonesia dalam sistem pembayaran yakni sebagai berikut:
 - a. *Regulator*
 - b. *Perizinan*
 - c. *Pengawasan*
 - d. *Operator*
 - e. *Fasilitator*
4. Penyelenggaraan sistem pembayaran nontunai oleh Bank Indonesia dilakukan dengan dua cara, yakni;
Pertama, transaksi yang bernilai besar (*high value*) diselenggarakan dengan menggunakan perangkat Bank Indonesia *Real Times Gross Settlement* (BI-RTGS) dan Bank Indonesia *Scriptless Securities Settlement System* (BI-SSSS);
Kedua, transaksi yang bernilai kecil (*retail value*) diselenggarakan dengan menggunakan Sistem Kliring Nasional Bank Indonesia (SKNBI).

D. Penugasan Mandiri

Untuk meningkatkan pemahaman Anda, kerjakan tugas berikut!

Carilah informasi tentang warung/toko/alat transportasi atau apa pun yang menggunakan alat pembayaran, lalu isilah tabel pendataan berikut ini!

No	Nama tempat yang dianalisis	Sistem pembayaran yang digunakan tunai/nontunai

Jika sudah terdata, buatlah kesimpulan dari tabel di atas!

Kesimpulan

E. Latihan Soal

Setelah mempejari Kegiatan Pembelajaran 2, Anda harus mengukur sejauhmana pemahaman terhadap materi yang disajikan pada kegiatan tersebut.

Pilihlah satu jawaban yang paling tepat!

1. Alat pembayaran:

- (1) Uang kertas
- (2) Kartu ATM
- (3) Uang logam
- (4) Cek
- (5) Kartu elektronik
- (6) Kartu kredit

Yang merupakan alat pembayaran nontunai adalah:

- A. (1), (2), dan (3)
- B. (2), (3), dan (4)
- C. (2), (5), dan (6)
- D. (3), (4), dan (5)
- E. (4), (5), dan (6)

2. Perhatikan cuplikan wacana dari Republika berikut ini:

Bank Indonesia meminta dompet digital milik asing wajib tunduk pada aturan Indonesia. Hal ini menjawab munculnya rumor dompet digital seperti Whatsapp Pay yang ingin masuk ke Indonesia.

Dari wacana tersebut tampak peran BI sebagai:

- A. Regulator
- B. Perizinan
- C. Pengawasan
- D. Operator
- E. Fasilitator

3. Perhatikan cuplikan wacana dari Republika berikut ini:

Menteri Komunikasi dan Informatika Rudiantara meminta setiap perusahaan perniagaan daring (e-commerce) untuk mematuhi kewajiban perizinan dari Bank Indonesia sehingga memperoleh legalitas untuk menerbitkan uang elektronik sebagai alat pembayaran.

Dari wacana tersebut tampak peran BI sebagai:

- A. Regulator
- B. Perizinan
- C. Pengawasan
- D. Operator
- E. Fasilitator

4. Perhatikan cuplikan wacana dari Republika berikut ini:

Bank Indonesia masih memproses perizinan akuisisi perusahaan layanan transportasi daring Gojek terhadap dua perusahaan teknologi finansial (tekfin), yakni Kartuku dan Midtrans. Proses perizinan tersebut meliputi, Kartuku dan Midtrans untuk menjadi Penyelenggara Jasa Sistem Pembayaran (PJSP), serta proses akuisisi Gojek terhadap dua perusahaan tersebut.

Dari wacana tersebut tampak peran BI dalam hal:

- A. Regulator
- B. Perizinan
- C. Pengawasan
- D. Operator
- E. Fasilitator

5. Perhatikan cuplikan wacana dari Republika berikut ini:

Meski terpisah dengan Otoritas Jasa Keuangan (OJK) pihak Bank Indonesia (BI) masih bertindak mengawasi pembayaran uang elektronik atau e-money. Performa dari sistem pembayaran akan dipantau. Salah satunya dalam proses isi ulang atau top up.

Dari wacana tersebut tampak peran BI dalam hal:

- A. Regulator
- B. Perizinan
- C. Pengawasan
- D. Operator
- E. Fasilitator

Petunjuk Selanjutnya:

Silakan cocokkan jawaban Anda dengan kunci jawaban pada halaman akhir modul ini. Jika hasil nilai Anda minimal 75%, Anda bisa melanjutkan ke Kegiatan Pembelajaran 3. Jika masih di bawah 75%, Anda harus mengulang kembali membaca dan mempelajari kegiatan pembelajaran , terutama materi yang menurut Anda masih belum dipahami.

Cara mengetahui nilai jawaban Anda adalah dengan menghitung menggunakan rumus berikut:

$$\frac{\text{Jumlah benar}}{\text{Jumlah Soal}} \times 100 \%$$

Kunci Jawaban dan Pembahasan Latihan Soal Kegiatan Pembelajaran 2:

No	Jawaban	Pembahasan
1	C	<p>Alat pembayaran nontunai:</p> <ol style="list-style-type: none"> 1) Kartu ATM 2) Kartu elektronik 3) Kartu kredit
2	A	<p>Cuplikan wacana dari surat kabar berikut ini:</p> <p><i>Bank Indonesia meminta dompet digital milik asing wajib tunduk pada aturan Indonesia. Hal ini menjawab munculnya rumor dompet digital seperti Whatsapp Pay yang ingin masuk ke Indonesia.</i></p> <p>Dari wacana tersebut tampak peran BI sebagai regulator</p>
3	A	<p>Cuplikan wacana dari surat kabar berikut ini:</p> <p><i>Menteri Komunikasi dan Informatika Rudiantara meminta setiap perusahaan perniagaan daring (e-commerce) untuk mematuhi kewajiban perizinan dari Bank Indonesia sehingga memperoleh legalitas untuk menerbitkan uang elektronik sebagai alat pembayaran.</i></p> <p>Dari wacana tersebut tampak peran BI sebagai Regulator.</p>
4	B	<p>Cuplikan wacana dari surat kabar berikut ini:</p> <p><i>Bank Indonesia masih memproses perizinan akuisisi perusahaan layanan transportasi daring GoJek terhadap dua perusahaan teknologi finansial (tekfin), yakni Kartuku dan Midtrans. Proses perizinan tersebut meliputi, Kartuku dan Midtrans untuk menjadi Penyelenggara Jasa Sistem Pembayaran (PJSP), serta proses akuisisi GoJek terhadap dua perusahaan tersebut.</i></p> <p>Dari wacana tersebut tampak peran BI dalam hal Perizinan.</p>
5	C	<p>Cuplikan wacana dari surat kabar berikut ini:</p> <p><i>Meski terpisah dengan Otoritas Jasa Keuangan (OJK) pihak Bank Indonesia (BI) masih bertindak mengawasi pembayaran uang elektronik atau e-money. Performa dari sistem pembayaran akan dipantau. Salah satunya dalam proses isi ulang atau top up.</i></p> <p>Dari wacana tersebut tampak peran BI dalam hal pengawasan.</p>

F. Penilaian Diri

Untuk meyakinkan Anda sudah memahami materi pada Kegiatan Pembelajaran 2, silakan menjawab pertanyaan-pertanyaan berikut dengan jujur dan bertanggung jawab!

No	Pertanyaan	Jawaban	
		Ya	Tidak
1	Apakah Anda telah memahami pengertian sistem pembayaran?		
2	Apakah Anda mampu mengidentifikasi perbedaan alat pembayaran tunai dan nontunai?		
3	Apakah Anda telah memahami peran BI dalam system pembayaran?		
4	Apakah Anda mampu mengidentifikasi jenis-jenis alat pembayaran yang ada dewasa ini?		
5	Apakah Anda dapat menyajikan penyelenggaraan sistem pembayaran oleh BI?		

Jika Anda menjawab “Ya” dengan jumlah 75%, hubungi guru untuk menentukan kegiatan Anda selanjutnya. Namun jika Anda menjawab “Ya” kurang dari 75%, silakan pelajari modul ini sampai tuntas.

Cara mengetahui persentase hasil jawaban Anda adalah dengan menghitung menggunakan rumus berikut:

$$\frac{\text{Jumlah Ya}}{\text{Jumlah Pertanyaan}} \times 100 \%$$

KEGIATAN PEMBELAJARAN 3

ALAT PEMBAYARAN

A. Tujuan Pembelajaran

Setelah mempelajari kegiatan pembelajaran ini, Anda diharapkan mampu mendeskripsikan dan menyajikan tentang alat pembayaran dalam perekonomian Indonesia dengan sistematis dan tepat.

B. Uraian Materi

Evolusi Alat Pembayaran

Alat pembayaran yang ada di dunia ini boleh dibilang berkembang sangat pesat dan maju. Tentu saja mengikuti perkembangan zaman. Kalau kita menengok ke belakang, yakni awal mula alat pembayaran itu dikenal, sistem barter antarbarang yang diperjualbelikan adalah kelaziman di era pramoderen.

Dalam perkembangannya, mulai dikenal satuan tertentu yang memiliki nilai pembayaran yang lebih dikenal dengan uang. Hingga saat ini uang masih menjadi salah satu alat pembayaran utama yang berlaku di masyarakat.

Selanjutnya alat pembayaran terus berkembang dari alat pembayaran tunai (cash based) ke alat pembayaran nontunai (*noncash*) seperti alat pembayaran berbasis kertas (paper based), misalnya, cek dan bilyet giro. Selain itu dikenal juga alat pembayaran paperless seperti transfer dana elektronik dan alat pembayaran memakai kartu (card-based) (ATM, Kartu Kredit, Kartu Debit dan Kartu Prabayar).

Jenis Alat Pembayaran

Ketika kalian membeli bakso, bisa jadi ada dua metode pembayaran, tunai atau nontunai. Alat pembayaran pun menjadi dua tipe, alat pembayaran tunai dan nontunai. Materi selanjutnya akan mengajak Anda mengetahui bedanya.

1. Alat Pembayaran Tunai

Alat pembayaran tunai lebih banyak memakai uang kartal (uang kertas dan logam). Uang kartal masih memainkan peran penting khususnya untuk transaksi bernilai kecil. Dalam masyarakat moderen seperti sekarang ini, pemakaian alat pembayaran tunai seperti uang kartal memang cenderung lebih kecil dibanding uang giral. Namun, tentu saja perkembangan zaman pula yang akan membuat jumlah ini terus bertambah.

Sebenarnya, pemakaian uang kartal memiliki kendala dalam hal efisiensi. Hal itu bisa terjadi karena biaya pengadaan dan pengelolaan (*cash handling*) terbilang mahal. Hal itu belum lagi memperhitungkan inefisiensi dalam waktu pembayaran. Misalnya, ketika Anda menunggu melakukan pembayaran di loket pembayaran yang relatif memakan waktu cukup lama karena antrian yang panjang. Mungkin Anda masih ingat kejadian antre di pintu tol setiap masa liburan atau mudik lebaran yang bisa mencapai berhari-hari. Sementara itu, bila melakukan transaksi dalam jumlah besar juga mengundang risiko seperti pencurian, perampokan dan pemalsuan uang.

Menyadari ketidaknyamanan dan inefisien memakai uang kartal, BI berinisiatif dan akan terus mendorong untuk membangun masyarakat yang terbiasa memakai alat pembayaran nontunai atau *Less Cash Society* (LCS).

Alat pembayaran yang akan dibahas di bawah ini adalah uang.

UANG

1. Sejarah Uang

Kita mengenal beragam jenis uang dewasa ini. Namun, apakah Anda tahu kapan uang pertama ditemukan? Uang dikenal pertama kali di Cina lebih kurang 2700 SM oleh Huang (Kaisar Kuning). Namun, sejarah purba juga telah mencatat bahwa orang Assyria, Phunisia, dan Mesir juga telah menggunakan uang sebagai alat tukar. Cikal bakal uang diawali dengan kegiatan tukar menukar barang atau disebut dengan istilah barter. Namun, seiring dengan semakin banyaknya kebutuhan manusia, maka barter mulai mengalami kesulitan.

Di antara faktor yang menyebabkan sulitnya barter, di antaranya adalah:

- a) Kesulitan untuk menemukan orang yang memiliki barang yang dibutuhkan dan mau menukarkan barangnya.
- b) Tidak adanya standar nilai untuk dipertukarkan.



Gambar 7 Ilustrasi barter
Sumber: Zenius.net

Dengan kesulitan tersebut di atas, akhirnya cara barter pun ditinggalkan dan manusia mulai mencari alternatif benda lain untuk dipergunakan dalam proses pertukaran. Setidaknya terdapat beberapa syarat agar sebuah benda dapat digunakan sebagai uang, yakni;

- (1) dapat diterima;
- (2) setiap waktu dapat ditukar dengan barang apa saja;
- (3) sulit mendapatkannya.

Benda-benda yang dijadikan sebagai alat pertukaran berupa kulit binatang, kerang dari laut, dan benda-benda yang memiliki syarat di atas. Benda itu kemudian disebut uang barang.

Uang barang tidak dapat terus dipergunakan sebagai alat pertukaran. Hal tersebut disebabkan karena ada kesulitan dalam ukuran, berat, dan bentuk. Berdasarkan permasalahan tersebut, orang mulai mencari benda/logam yang memenuhi syarat-syarat sebagai berikut:

- 1) Tidak mudah rusak.
- 2) Diterima oleh umum.
- 3) Mudah disimpan dan mudah dibawa-bawa.
- 4) Harganya tinggi walaupun dalam jumlah yang kecil.

- 5) Sifatnya sama dan dapat saling mengganti.
- 6) Mudah dibagi tanpa mengurangi nilai.
- 7) Harganya tetap dalam jangka waktu panjang.

Berdasarkan persyaratan di atas, alternatif benda yang dijadikan alat tukar adalah emas dan perak. Misalnya mata uang India, Rupee yang artinya perak atau mata uang Belanda, Gulden yang artinya emas. Uang emas dan perak tersebut dinamakan uang logam dan disebut *full bodied money* yang mengandung arti bahwa nilai uang tersebut dijamin penuh (100%) oleh *body*-nya, artinya antara nilai nominal dan nilai bahan sama.

Dalam perkembangannya, sehubungan dengan terbatasnya jumlah logam, orang mencari benda lain untuk dijadikan uang. Akhirnya, dibuatlah uang dari bahan kertas, hal tersebut karena beberapa alasan sebagai berikut:

- 1) Jumlahnya dapat memadai sesuai dengan kebutuhan
- 2) Biaya pembuatannya tidak terlalu mahal.
- 3) Mudah disimpan dan dibawa-bawa.
- 4) Penerimaan uang kertas oleh masyarakat diantaranya karena adanya kepercayaan.

2. Pengertian Uang

Melalui penjelasan sebelumnya, Anda sudah mengetahui bahwa uang dapat diartikan sebagai segala benda yang diterima oleh masyarakat sebagai alat perantara dalam melakukan tukar-menukar atau perdagangan. Salah satu definisi mengenai uang diungkapkan oleh Rudiger Dornbusch, Stanley Fischer dan Richard Startz dalam bukunya *Macroeconomics* (1998) bahwa uang adalah instrumen pembayaran atau media yang digunakan dalam pertukaran. Batasan mengenai uang yang lebih kongkrit dijelaskan dalam buku saku Bank Sentral Amerika (*Federal Reserve*) yang mendefinisikan uang sebagai segala sesuatu yang dapat diterima secara umum sebagai media pertukaran, standar nilai atau sarana untuk menabung atau penyimpanan daya beli.

Dengan demikian, uang didefinisikan sebagai segala sesuatu (benda) yang diterima oleh masyarakat sebagai alat pembayaran sah dalam melakukan tukar-menukar atau perdagangan.

Agar masyarakat menerima dan menyetujui penggunaan benda sebagai uang, maka harus memenuhi dua persyaratan sebagai berikut:

- a) Persyaratan psikologis, yaitu benda tersebut harus dapat memuaskan bermacam-macam keinginan dari orang yang memilikinya, sehingga semua orang mau mengakui dan menerimanya.
- b) Persyaratan teknis, yaitu syarat yang melekat pada uang, di antaranya:
 - 1) Tahan lama dan tidak mudah rusak
 - 2) Mudah dibagi-bagi tanpa mengurangi nilai.
 - 3) Mudah disimpan dan dibawa.
 - 4) Nilainya relatif stabil.
 - 5) Jumlahnya tidak berlebihan.
 - 6) Terdiri atas berbagai nilai nominal.
 - 7) Harganya tetap dalam jangka Panjang

3. Fungsi Uang

Fungsi uang dibagi atas dua jenis, yaitu fungsi asli dan fungsi turunan. Untuk lebih jelasnya, perhatikan penjelasan sebagai berikut:

a. Fungsi Asli

Fungsi asli disebut juga fungsi primer dari uang. Fungsi asli ini terdiri atas:

- 1) Uang sebagai alat tukar (*medium of exchange*)
Uang digunakan sebagai alat untuk mempermudah pertukaran. Agar uang dapat berfungsi dengan baik, maka diperlukan kepercayaan masyarakat, sehingga bersedia dan rela menerimanya.
 - 2) Uang sebagai satuan hitung (*a unit of account*)
Untuk menentukan harga suatu barang diperlukan satuan hitung. Dengan adanya uang, seseorang dapat mengadakan perbandingan harga satu barang dengan barang lain.
- b. Fungsi Turunan
- Fungsi turunan adalah fungsi uang sebagai akibat dari fungsi asli. Fungsi tersebut terdiri atas:
- 1) Uang sebagai alat pembayaran yang sah.
Uang kartal adalah uang rupiah yang dikeluarkan oleh Bank Indonesia, sedangkan uang giral dikeluarkan oleh bank umum. Uang tersebut dapat digunakan sebagai alat pembayaran bagi masyarakat untuk melakukan transaksi. Contohnya untuk melakukan pembayaran angkutan umum, pembayaran listrik, pembayaran telepon, pembayaran barang yang dibeli, pembayaran biaya sekolah, dan sebagainya.
 - 2) Uang sebagai alat penyimpan kekayaan dan pemindah kekayaan.
Masyarakat dapat menyimpan uang sebagai salah satu bentuk kekayaan. Selain itu, uang juga dapat digunakan sebagai alat pemindah kekayaan. Contohnya Bambang Suroso ingin membeli tanah, untuk mendapatkannya ia menjual mobil yang dimilikinya, uang hasil penjualan mobil ia belikan tanah. Kegiatan yang dilakukan Bambang Suroso menunjukkan uang berfungsi sebagai alat pemindah kekayaan.
 - 3) Uang sebagai alat pendorong kegiatan ekonomi.
Uang yang beredar di masyarakat dapat mendorong daya beli, peningkatan daya beli mendorong permintaan terhadap suatu barang di pasar. Tingginya permintaan dapat memicu produsen untuk memproduksi barang dan jasa. Kejadian tersebut menunjukkan uang berfungsi sebagai pendorong kegiatan ekonomi.
 - 4) Uang sebagai standar pencicilan utang.
Uang dapat berfungsi sebagai standar untuk melakukan pembayaran atas transaksi yang dilakukan secara kredit. Dengan kata lain, uang dapat digunakan untuk melakukan cicilan utang.

4. Jenis-Jenis Uang

Secara umum, uang dapat dibedakan menjadi dua jenis, yaitu uang kartal dan uang giral.

a. Uang Kartal

Pasti semua orang mengenal uang kartal karena kita memang masih menggunakan uang jenis ini dalam kegiatan transaksi masyarakat. Uang kartal adalah uang yang digunakan dalam kehidupan sehari-hari sebagai alat pembayaran yang berbentuk logam dan kertas.

1) Uang Logam


Berdasarkan sejarah perkembangannya, uang logam merupakan uang yang pertama dibuat. Menurut macamnya mata uang logam dibagi tiga macam:

a) Mata Uang Standar (*Full Bodied Money*)

Mata uang standar adalah mata uang yang dapat digunakan sebagai alat pembayaran yang sah dengan nilai nominal uang sama dengan nilai intrinsiknya (bahannya). Contohnya uang logam emas atau perak.

b) Mata Uang Tandap (*Token Money*)

Mata uang tandap (bercap) adalah mata uang yang dapat dipakai sebagai alat pembayaran yang sah dengan nilai nominal yang tidak sama dengan nilai intrinsiknya. Contohnya uang logam. Rp100 Rp200 atau Rp500.



Gambar 8 Uang Logam
Sumber: www.bi.go.id

2) Uang Kertas

Uang kertas awalnya merupakan surat tanda penyimpanan yang serupa dengan deposito emas, perak, atau deposito uang logam. Pedagang menyerahkan uangnya ke bank dan bank memberikan surat bukti deposito. Uang kertas pada dasarnya surat pengakuan utang oleh bank yang sewaktu-waktu selalu dapat ditukar dengan emas.

Dalam perkembangannya, surat pengakuan utang bank ini beredar sebagai uang. Saat ini uang kertas yang beredar disebut uang kepercayaan dan terdiri atas beberapa nilai pecahan, seperti Rp1.000, Rp2000, Rp5.000, Rp10.000, Rp20.000, Rp50.000, hingga Rp100.000. Uang kertas dibuat dengan kertas khusus dan terdapat unsur pengamanan untuk menghindari pemalsuan.



Gambar 9 Uang Kertas
Sumber: www.bi.go.id

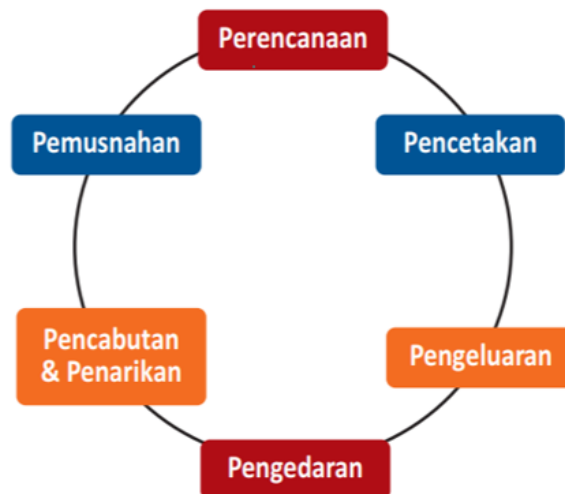
- b. **Uang Giral (*Demand Deposit*)**
Uang giral merupakan saldo rekening koran yang ada di Bank dan sewaktu-waktu dapat digunakan. Uang giral merupakan uang yang sah, namun hanya berlaku pada kalangan tertentu saja. Contoh uang giral adalah cek dan bilyet giro (BG).

Pengelolaan Uang Rupiah oleh Bank Indonesia

Tahukah Anda, siapa yang bertugas untuk melakukan pengelolaan uang rupiah kita? Salah satu tugas Bank Indonesia adalah mengatur dan menjaga kelancaran sistem pembayaran. Kegiatan pengelolaan uang rupiah mencakup perencanaan, pencetakan, pengeluaran, pengedaran, pencabutan dan penarikan, serta pemusnahan uang rupiah.

Dalam menjalankan kegiatan pengelolaan uang rupiah tersebut, Bank Indonesia merupakan satu-satunya lembaga yang berwenang melakukan pengeluaran, pengedaran, serta pencabutan dan penarikan uang rupiah dari peredaran di masyarakat. Sementara itu, untuk pelaksanaan kegiatan pengelolaan uang lainnya yaitu perencanaan, pencetakan dan pemusnahan uang rupiah, dilakukan oleh Bank Indonesia melalui koordinasi dengan Pemerintah. Uang rusak salah satu target pemusnahan uang ini.

Kegiatan pengelolaan uang rupiah dilakukan oleh Bank Indonesia untuk menjaga ketersediaan uang rupiah sebagai alat pembayaran tunai di masyarakat. Untuk itu, agar uang rupiah tersedia di masyarakat dalam jumlah nominal yang cukup dan jenis pecahan yang sesuai dengan kebutuhan masyarakat, tepat waktu serta dalam kondisi uang yang layak edar, maka kegiatan pengelolaan uang rupiah harus dilakukan dengan efektif, efisien, transparan, dan akuntabel.



Gambar 10 Tahap Pengelolaan Uang Rupiah oleh BI
Sumber: Dokumen Bank Indonesia

Unsur Pengaman Uang Rupiah

Bank Indonesia merupakan satu-satunya lembaga yang diberikan kewenangan untuk mengedarkan uang rupiah kepada masyarakat. Agar uang rupiah aman dari pemalsuan, maka Bank Indonesia menetapkan unsur-unsur pengaman pada setiap pecahan uang

rupiah, baik pada bahan uang ataupun pada waktu proses pencetakan. Bank Indonesia senantiasa melakukan penelitian dalam upaya meningkatkan unsur pengaman uang rupiah agar lebih andal dan sulit dipalsukan.

Pada umumnya pemilihan unsur pengaman mempertimbangkan dua hal sebagai berikut:

- a. Semakin besar nominal uang rupiah, maka diperlukan unsur pengaman yang semakin kompleks dan semakin baik;
- b. Untuk uang rupiah nominal besar, diupayakan penerapan satu atau beberapa unsur pengaman yang canggih yang memungkinkan hasil pemalsuan tidak sempurna.

Secara umum, Bank Indonesia membagi unsur pengaman uang rupiah dalam tiga tingkatan sebagai berikut:

- a. Terbuka (*overt*) adalah unsur pengaman yang dapat dideteksi tanpa bantuan alat panca indra. Unsur pengaman ini diperuntukkan bagi masyarakat biasa agar dapat dengan mudah mengenali keaslian uang rupiah dengan cara 3D (Dilihat, Diraba, Diterawang). Pernah mendengar istilah ini, kan?

Unsur- unsur pengaman yang bersifat terbuka (*overt*), yang saat ini terdapat pada uang rupiah yaitu:

- 1) Warna Uang terlihat terang dan jelas



Gambar 11 Warna Uang untuk Pecahan Rp50.000,00

Sumber: www.bi.go.id

- 2) *Optically Variable Ink* (OVI), yaitu hasil cetak dengan tinta khusus berupa logo BI dalam bidang tertentu, yang akan berubah warna apabila dilihat dari sudut pandang berbeda.



Gambar 12 *Optically Variable Ink* (OVI) pada Pecahan Rp50.000,00

Sumber: www.bi.go.id

- 3) Cetak Pelangi (*Rainbow Printing*), yaitu cetak pelangi dalam bidang tertentu yang akan berubah warna apabila dilihat dari sudut pandang yang berbeda.



Gambar 13 Cetak Pelangi pada Pecahan Rp100.000,00

Sumber: www.bi.go.id

- 4) Benang Pengaman (*Security Thread*), yaitu bahan tertentu yang ditanam pada kertas uang dan tampak sebagai suatu garis melintang atau beranyam. Pada pecahan Rp100.000 dan Rp50.000, benang pengaman akan berubah warna apabila dilihat dari sudut pandang berbeda.



Gambar 14 Benang Pengaman pada Pecahan Rp100.000,00

Sumber: www.siajun.com

- 5) Gambar Tersembunyi (*Latent Image*), yaitu teknik cetak dimana terdapat tulisan tersembunyi yang dapat dilihat dari sudut pandang tertentu.



Gambar 15 Gambar Tersembunyi pada Pecahan Rp20.000,00

Sumber: www.bi.go.id

- 6) Cetak *Intaglio*, yaitu hasil cetak berbentuk relief yang terasa kasar bila diraba. Cetak *intaglio* terdapat pada angka nominal, huruf terbilang, tulisan Bank Indonesia, gambar utama dan Lambang Negara Burung Garuda.



Gambar 16 Cetak Intaglio pada Pecahan Rp10.000,00

Sumber: www.bi.go.id


- 7) Kode Tunanetra (*Blind Code*), yaitu kode tertentu untuk mengenali jenis pecahan bagi tunanetra. Pada umumnya, kode tunanetra terletak di bagian muka uang di atas tulisan Bank Indonesia.



Gambar 17 *Blind Code* pada Pecahan Rp50.000,00

Sumber: www.bi.go.id

- 8) Tanda Air (*Watermark*), yaitu suatu gambar tertentu pada bahan kertas uang yang akan terlihat bila diterawang ke arah cahaya, umumnya berupa gambar pahlawan.



Gambar 18 Watermark pada Pecahan Rp50.000,00

Sumber: www.bi.go.id

- 9) Gambar Saling Isi (*Rectoverso*), yaitu hasil cetak pada bagian muka dan belakang uang yang beradu tepat dan saling mengisi, menghasilkan gambar logo BI secara utuh apabila diterawang ke arah cahaya.



Gambar 19 Gambar Saling Isi pada Pecahan Rp50.000,00

Sumber: www.bi.go.id

- b. Semi tertutup (*semicovert*) adalah unsur pengaman yang dapat dideteksi dengan menggunakan alat bantu yang sederhana seperti kaca pembesar dan lampu ultraviolet. Unsur pengaman ini diperuntukkan bagi profesional seperti kasir bank, kasir supermarket dan bendahara, agar dapat dengan mudah mengenali keaslian uang rupiah dengan menggunakan alat bantu tersebut. Unsur-unsur pengaman yang bersifat semi tertutup (*semicovert*) yang saat ini terdapat pada uang rupiah yaitu:

- 1) Tulisan Mikro (*Micro Text*), yaitu tulisan berukuran sangat kecil yang hanya dapat dibaca dengan menggunakan kaca pembesar.



Gambar 20 Tulisan Mikro pada Pecahan Rp100.000,00

Sumber: www.bi.go.id

- 2) Tinta Tidak Tampak (*Invisible Ink*), yaitu hasil cetak tidak kasat mata yang akan memendar di bawah sinar ultraviolet.



Gambar 21 *Invisible Ink* pada Pecahan Rp50.000,00

Sumber: www.bi.go.id

- 3) Tinta Tampak (*Visible Ink*), yaitu gambar tertentu yang dicetak dengan tinta tampak dan akan terlihat memendar apabila disinari dengan lampu ultraviolet.



Gambar 22 *Visible Ink* pada Pecahan Rp100.000,00

Sumber: www.bi.go.id

- 4) Nomor seri (*Serial Number*), yaitu nomor seri uang yang pada umumnya dibuat asimetris dan apabila disinari lampu ultraviolet akan memendar berubah warna dari merah menjadi orange dan hitam menjadi hijau.



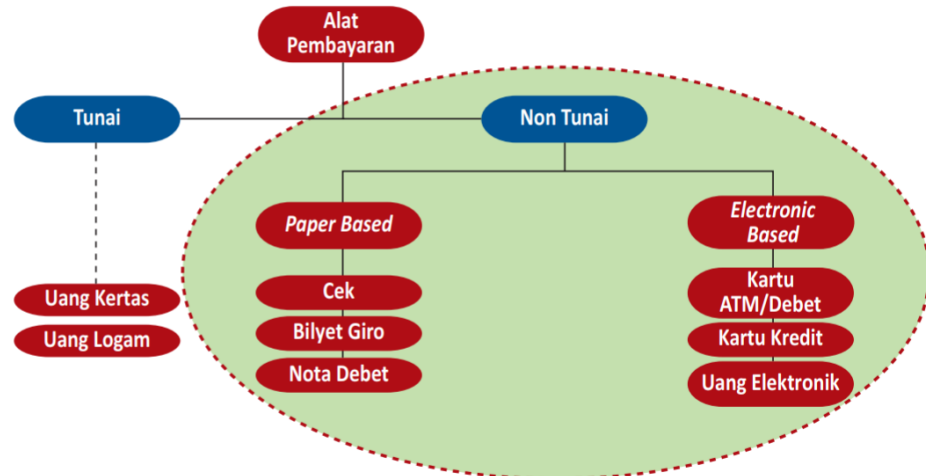
Gambar 23 Nomor Seri

Sumber: www.bi.go.id

- c Tertutup (*covert/forensic*) adalah unsur pengaman yang hanya dapat dideteksi dengan menggunakan media peralatan laboratorium/forensik.

2. Alat Pembayaran Nontunai

Alat pembayaran nontunai sudah berkembang dan semakin lazim dipakai masyarakat. Alat pembayaran secara umum dibagi menjadi dua, yakni alat pembayaran tunai dan alat pembayaran nontunai. Alat pembayaran tunai tiada lain adalah uang rupiah sebagaimana sudah dijelaskan sebelumnya, sedangkan alat pembayaran nontunai secara umum dibagi menjadi dua, yakni: 1. Alat Pembayaran Berbasis Kertas (*Paper Based*) yaitu cek, bilyet giro, dan nota debit. 2. Alat Pembayaran Berbasis Elektronik (*Electronic Based*) yaitu Kartu ATM/Debet, kartu kredit dan uang elektronik (*e-money*). Untuk lebih jelasnya, perhatikan bagan berikut:



Gambar 24 Jenis-Jenis Alat Pembayaran


Sumber: Buku Panduan Guru Ekonomi SMA/MA Muatan Kebanksentralan

Cek merupakan suatu perintah kepada bank untuk membayarkan sejumlah dana. Cek dikenal ada tiga macam, yaitu cek atas unjuk, cek atas nama, dan cek silang. Sementara itu, Giro Bilyet adalah surat perintah nasabah bank untuk memindahkan sejumlah uang dari rekeningnya kepada rekening nasabah yang lain yang ditunjuk. Giro bilyet tidak dapat ditukarkan dengan uang tunai di bank penerimanya. Adapun Nota Debet adalah warkat atau surat yang digunakan untuk menagih nasabah bank lain melalui kliring. Nota debet juga digunakan untuk keperluan transaksi antarkantor, baik nota debet dengan surat maupun nota debet dengan telegram. Nota debet dengan surat atau dengan telegram disampaikan melalui kantor pos.



Gambar 25 Contoh Cek

Sumber: Dokumen BI



Gambar 26 Contoh Bilyet Giro
Sumber: Dokumen BI

Adapun Alat Pembayaran Menggunakan Kartu (APMK) adalah alat pembayaran berupa kartu kredit dan kartu ATM/Debet. Kartu Kredit adalah APMK yang dapat digunakan untuk berbelanja pada pedagang, yang sumber dananya berasal dari pinjaman (kredit) yang diberikan penerbit serta dikenakan bunga/denda jika membayar setelah jatuh tempo atau angsuran. Kartu kredit dapat diartikan juga sebagai kartu yang dikeluarkan oleh bank atau lembaga pembiayaan lainnya yang diberikan kepada nasabah untuk digunakan sebagai alat pembayaran.

Sementara itu, Kartu ATM adalah APMK yang dapat digunakan untuk melakukan tarik tunai, cek saldo, transfer dana antar dan intra bank. Sumber dana berasal dari simpanan dan saldo simpanan akan berkurang secara langsung pada saat transaksi. Layanan ATM di Indonesia mulai diperkenalkan pada awal tahun 1990-an.

Sedangkan Kartu Debet adalah APMK yang dapat digunakan untuk berbelanja pada pedagang dan debet tunai. Sumber dana berasal dari simpanan dan saldo simpanan akan berkurang secara langsung pada saat transaksi. Kartu debet dapat diartikan juga sebagai alat pembayaran berbasis kartu yang pembayarannya dilakukan dengan pendebitan langsung ke rekening nasabah pada bank penerbit kartu. Beberapa bank penerbit kartu telah menggabungkan kartu debet dan kartu ATM dalam satu kartu (kartu debet ATM).

Pada saat kartu debet digunakan untuk bertransaksi, maka secara otomatis akan langsung mengurangi dana yang tersedia pada rekening. Jika kartu debet digunakan untuk bertransaksi di mesin ATM, maka kartu tersebut dikenal sebagai kartu ATM. Namun, apabila digunakan untuk transaksi pembayaran dan pembelanjaan nontunai dengan menggunakan mesin EDC (*Electronic Data Capture*), maka kartu tersebut dikenal sebagai kartu debet.

Selain kartu kredit dan kartu ATM/debet, terdapat pula apa yang disebut dengan uang elektronik. Tahukah Anda apa itu uang elektronik? Uang Elektronik adalah APMK yang diterbitkan atas dasar nilai uang yang disetor terlebih dahulu kepada penerbit uang elektronik. Nilai Uang disimpan secara elektronik dalam suatu *media server* atau *chip*. Uang elektronik dapat digunakan sebagai alat pembayaran kepada pedagang yang bukan merupakan penerbit uang elektronik tersebut. Nilai uang elektronik yang disetor oleh pemegang kartu bukan simpanan, artinya tidak mendapatkan bunga dan tidak dijamin Lembaga Penjamin Simpanan (LPS).



Gambar 27 Contoh Uang Elektronik
Sumber: Dokumen BI

C. Rangkuman

1. Evolusi Alat Pembayaran
 - 1) Awal mula alat pembayaran itu dikenal sistem barter
 - 2) alat pembayaran tunai (*cash based*)
 - 3) alat pembayaran nontunai (*noncash*) berbasis kertas (*paper based*),
 - 4) alat pembayaran paperless seperti transfer dana elektronik dan alat pembayaran memakai kartu (*card-based*)
2. Jenis Alat Pembayaran
 - a. Tunai
 - b. Nontunai
3. Kesulitan barter, di antaranya adalah:
 - a. Sulit menemukan orang yang memiliki barang yang dibutuhkan dan mau menukarkan barangnya.
 - b. Tidak adanya standar nilai untuk dipertukarkan.
4. Syarat agar sebuah benda dapat digunakan sebagai uang, yakni;
 - a. dapat diterima;
 - b. setiap waktu dapat ditukar dengan barang apa saja;
 - c. sulit mendapatkannya.
5. Syarat-syarat uang sebagai berikut:
 - a. Tidak mudah rusak.
 - b. Diterima oleh umum.
 - c. Mudah disimpan dan mudah dibawa-bawa.
 - d. Harganya tinggi walaupun dalam jumlah yang kecil.
 - e. Sifatnya sama dan dapat saling mengganti.
 - f. Mudah dibagi tanpa mengurangi nilai.
 - g. Harganya tetap dalam jangka waktu panjang.
6. Uang didefinisikan sebagai segala sesuatu (benda) yang diterima oleh masyarakat sebagai alat pembayaran sah dalam melakukan tukar-menukar atau perdagangan. dua persyaratan sebagai berikut:
7. Persyaratan psikologis, yaitu benda tersebut harus dapat memuaskan bermacam-macam keinginan dari orang yang memilikinya, sehingga semua orang mau mengakui dan menerimanya.
8. Persyaratan teknis, yaitu syarat yang melekat pada uang, di antaranya:
 - a. Tahan lama dan tidak mudah rusak
 - b. Mudah dibagi-bagi tanpa mengurangi nilai.
 - c. Mudah disimpan dan dibawa.

- d. Nilainya relatif stabil.
 - e. Jumlahnya tidak berlebihan.
 - f. Terdiri atas berbagai nilai nominal.
 - g. Harganya tetap dalam jangka Panjang
9. Fungsi Uang
- a. Fungsi Asli
 - 1) Uang sebagai alat tukar (*medium of exchange*)
 - 2) Uang sebagai satuan hitung (*a unit of account*)
 - b. Fungsi Turunan
 - 1) Uang sebagai alat pembayaran yang sah.
 - 2) Uang sebagai alat penyimpan kekayaan dan pemindah kekayaan.
 - 3) Uang sebagai alat pendorong kegiatan ekonomi.
 - 4) Uang sebagai standar pencicilan utang.
10. Jenis-Jenis Uang
- a. Uang Kartal
 - 1) Uang Logam
 - a) Mata Uang Standar (*Full Bodied Money*)
 - b) Mata Uang Tandap (*Token Money*)
 - 2) Uang Kertas
 - b. Uang Giral (*Demand Deposit*)
11. Pengelolaan Uang Rupiah oleh Bank Indonesia
- Kegiatan pengelolaan uang rupiah mencakup perencanaan, pencetakan, pengeluaran, pengedaran, pencabutan dan penarikan, serta pemusnahan uang rupiah.
12. Unsur Pengaman Uang Rupiah
- a. Terbuka (*overt*) adalah unsur pengaman yang dapat dideteksi tanpa bantuan alat panca indra. Unsur pengaman ini diperuntukkan bagi masyarakat biasa agar dapat dengan mudah mengenali keaslian uang rupiah dengan cara 3D (Dilihat, Diraba, Diterawang).
 - 1) Warna Uang terlihat terang dan jelas
 - 2) *Optically Variable Ink* (OVI),
 - 3) Cetak Pelangi (*Rainbow Printing*)
 - 4) Benang Pengaman (*Security Thread*)
 - 5) Gambar Tersembunyi (*Latent Image*)
 - 6) Cetak *Intaglio*
 - 7) Kode Tunanetra (*Blind Code*)
 - 8) Tanda Air (*Watermark*)
 - 9) Gambar Saling Isi (*Rectoverso*)
 - b. Semi tertutup (*semicovert*)
 - 1) Tulisan Mikro (*Micro Text*)
 - 2) Tinta Tidak Tampak (*Invisible Ink*)
 - 3) Tinta Tampak (*Visible Ink*)
 - 4) Nomor seri (*Serial Number*)
 - c. Tertutup (*covert/forensic*)

D. Penugasan Mandiri

Setelah mempelajari materi dalam Kegiatan Pembelajaran 3 ini, Anda diminta untuk melakukan praktik sosial. Caranya, tunjukkan cara mengidentifikasi keaslian uang dengan cara 3D (Dilihat, Diraba, Diterawang) kepada keluarga Anda.

Tuliskan responnya dalam tabel berikut ini.

No	Nama Responden	Tanggal Uji Coba	Respon dari Responden

Tuliskan kesimpulan dari tabel yang Anda buat.

Kesimpulan

E. Latihan Soal

Setelah mempejari Kegiatan Pembelajaran 3, Anda harus mengukur sejauhmana pemahaman terhadap materi yang disajikan pada kegiatan tersebut.

Pilihlah satu jawaban yang paling tepat!

1. Perhatikan gambar uang berikut ini :



Gambar yang diberi tanda panah menunjukkan:

- A. Gambar kasat mata
- B. Gambar saling isi
- C. Kode tuna netra
- D. Nilai nominal
- E. Benang pengaman

2. Perhatikan kesulitan barter dan kesulitan menyimpan uang barang:

- 1) Sulit menemukan barang untuk kebutuhan yang mendesak
- 2) Sukar disimpan
- 3) Sukar dibawa keana-mana
- 4) Tidak tahan lama
- 5) Sulit menentukan perbandingan barang yang ditukarkan
- 6) Sulit memenuhi kebutuhan yang bermacam-macam.

Yang menjadi kesulitan barter adalah:

- | | |
|----------------|----------------|
| A. 1, 2, dan 3 | D. 3, 4, dan 5 |
| B. 1, 5, dan 6 | E. 4, 5, dan 6 |
| C. 2, 3, dan 4 | |

3. Berikut ini adalah cara melihat keaslian uang :

- 1) Warna uang terlihat terang dan jelas
- 2) Terdapat benang pengaman yang ditanam pada kertas uang
- 3) Pada uang pecahan Rp. 100.000,-, Rp. 50.000,-, Rp. 20.000.- dan RP. 10.000.- terdapat cetak pelangi (*rainbow printing*)
- 4) Pada setiap uang terdapat tanda air (watermark)
- 5) Pada setiap uang kertas terdapat gambar saling isi (rectoverso), yaitu logo BI yang akan terlihat secara utuh

Yang menjadi cara untuk melihat keaslian uang dengan cara **diterawang** adalah ...

- | | |
|--------------|--------------|
| A. 1) dan 2) | D. 1) dan 5) |
| B. 2) dan 3) | E. 3) dan 5) |
| C. 4) dan 5) | |

4. Andri membeli baju di pasar. Fungsi asli uang dalam kegiatan Andri adalah

- A. Uang sebagai alat pembayaran yang sah
- B. Uang sebagai alat tukar
- C. Uang sebagai alat penyimpan kekayaan
- D. Uang sebagai standar pencicilan utang
- E. Uang sebagai pemindah kekayaan

5. Gambar berikut ini adalah:



- A. *Rectoverso*
- B. *Rainbow Printing*
- C. *Security Thread*
- D. *Invisible Ink*
- E. *Visible Ink*



Petunjuk Selanjutnya:

Silakan cocokkan jawaban Anda dengan kunci jawaban pada halaman akhir modul ini. Jika hasil nilai Anda minimal 75%, Anda bisa melanjutkan ke Kegiatan Pembelajaran 2. Jika masih di bawah 75%, Anda harus mengulang kembali membaca dan mempelajari kegiatan pembelajaran, terutama materi yang menurut Anda masih belum dipahami.

Cara mengetahui nilai jawaban Anda adalah dengan menghitung menggunakan rumus berikut:

$$\frac{\text{Jumlah benar}}{\text{Jumlah Soal}} \times 100 \%$$

Kunci Jawaban dan Pembahasan Latihan Soal Kegiatan Pembelajaran 3

No	Jawaban	Pembahasan
1	C	 <p>Gambar yang diberi tanda panah menunjukkan: Kode tuna netra.</p>
2	B	<p>Kesulitan barter:</p> <ol style="list-style-type: none"> 1. Sulit menemukan barang untuk kebutuhan yang mendesak 2. Sulit menentukan perbandingan barang yang ditukarkan 3. Sulit memenuhi kebutuhan yang bermacam-macam.
3	C	<p>Berikut ini adalah cara melihat keaslian uang :</p> <ol style="list-style-type: none"> 1) Pada setiap uang terdapat tanda air (<i>watermark</i>) 2) Pada setiap uang kertas terdapat gambar saling isi (<i>rectoverso</i>), yaitu logo BI yang akan terlihat secara utuh
4	B	<p>Andri membeli baju di pasar. Fungsi asli uang dalam kegiatan Andri adalah uang sebagai alat tukar</p>
5	D	<p>Gambar berikut ini adalah <i>Invisible Ink</i></p> 

F. Penilaian Diri

Untuk meyakinkan Anda sudah memahami materi pada Kegiatan Pembelajaran 3, silakan menjawab pertanyaan-pertanyaan berikut dengan jujur dan bertanggung jawab!

No	Pertanyaan	Jawaban	
		Ya	Tidak
1	Apakah Anda telah memahami bahwa alat pembayaran terbagi ke dalam alat pembayaran tunai dan nontunai?		
2	Apakah Anda setuju kalau uang rupiah yang Anda miliki harus dijaga agar tidak rusak?		
3	Apakah Anda tahu ke mana mengembalikan uang rusak?		
4	Apakah Anda memahami pentingnya alat pembayaran nontunai dewasa ini?		
5	Apakah Anda mampu menyajikan cara membedakan uang palsu?		

Jika Anda menjawab “Ya” dengan jumlah 75%, hubungi guru untuk menentukan kegiatan Anda selanjutnya. Namun jika Anda menjawab “Ya” kurang dari 75%, silakan pelajari modul ini sampai tuntas.

Cara mengetahui persentase hasil jawaban Anda adalah dengan menghitung menggunakan rumus berikut:

$$\frac{\text{Jumlah Ya}}{\text{Jumlah Pertanyaan}} \times 100 \%$$

EVALUASI

Untuk mengukur penguasaan materi atas modul ini, silakan Anda menjawab pertanyaan-pertanyaan berikut ini.

1. Pernyataan berikut merupakan tugas-tugas bank:

- 1) Mendiskonto wesel
- 2) Mengatur, menjaga, dan memelihara kestabilan moneter
- 3) Mendorong kelancaran produksi dan pembayaran
- 4) Menerima dan membayarkan kembali uang dalam rekening koran
- 5) Memberikan kredit jangka panjang

Berdasarkan pernyataan di atas, yang merupakan tugas bank sentral adalah ...

- A. 1 dan 2
- B. 2 dan 5
- C. 1 dan 3
- D. 3 dan 4
- E. 2 dan 3

2. Kegiatan yang dilakukan oleh bank sentral:

	A	B
1	Transfer dana (uang)	Mengatur sistem pembayaran
2	Mencetak dan mengedarkan uang kertas	Memberikan kredit kepada masyarakat
3	Mencetak dan mengedarkan uang logam	Menetapkan tingkat diskonto bank
4	Menghimpun dana masyarakat	Menetapkan kebijakan moneter

- A. A1, B2, dan B3
- B. A3, B2, dan B4
- C. A3, B1, dan B4
- D. A4, B4, dan B2
- E. A4, B2, dan B3

3. Perhatikan wacana berikut:

Sejak krisis melanda, Indonesia sudah berbenah. Setidaknya ada empat reformasi struktural yang telah dan sedang dilakukan sehingga bisa bertahan di tengah perlambatan pertumbuhan ekonomi dunia. Pertama, pascakrisis ekonomi 1998, Indonesia menjalankan kebijakan baik fiskal maupun moneter yang mengedepankan macroprudential.

Dari wacana di atas, tugas yang diperankan Bank Indonesia adalah

- A. Menetapkan dan menjalankan kebijakan moneter
- B. Mengatur dan menjaga kelancaran sistem pembayaran
- C. Stabilitas sistem keuangan
- D. Menerima tabungan masyarakat demi keuangan negara
- E. Mencetak dan mengedarkan uang kertas

4. Perhatikan wacana berikut:

BI menjamin ketersediaan uang layak edar yang higienis dan mendorong penggunaan pembayaran nontunai termasuk melalui perpanjangan masa berlakunya MDR 0% untuk QRIS dari Mei menjadi September 2020, yang disepakati bersama ASPI dan PJSP.

Dari wacana di atas, tugas yang diperankan Bank Indonesia adalah

- A. Menetapkan dan menjalankan kebijakan moneter
- B. Mengatur dan menjaga kelancaran sistem pembayaran
- C. Stabilitas sistem keuangan
- D. Menerima tabungan masyarakat demi keuangan negara
- E. Mencetak dan mengedarkan uang kertas

5. Perhatikan kesulitan barter dan kesulitan menyimpan uang barang :

- 1) Sulit menemukan barang untuk kebutuhan yang mendesak
- 2) Sulit menentukan perbandingan barang yang ditukarkan
- 3) Sukar disimpan
- 4) Sukar dibawa keana-mana
- 5) Tidak tahan lama
- 6) Sulit memenuhi kebutuhan yang bermacam-macam

Yang menjadi kesulitan barter adalah:

- A. 1, 2, dan 6
- B. 3, 4, dan 5
- C. 1,5, dan 6
- D. 4, 5, dan 6
- E. 2, 3, dan 4

6. Berikut ini adalah C:

- 1) Warna uang terlihat terang dan jelas
- 2) Terdapat benang pengaman yang ditanam pada kertas uang
- 3) Pada setiap uang terdapat tanda air (*watermark*)
- 4) Pada uang pecahan Rp100.000,00, Rp50.000.00, Rp20.000.00 dan Rp10.000.00 terdapat cetak pelangi (*rainbow printing*)
- 5) Pada setiap uang kertas terdapat gambar saling isi (*rectoverso*), yaitu logo BI yang akan terlihat secara utuh

Yang menjadi cara untuk melihat keaslian uang dengan cara diterawang adalah ...

- A. 1) dan 2)
- B. 1) dan 5)
- C. 2) dan 4)
- D. 3) dan 5)
- E. 4) dan 5)

7. Berikut ini adalah fungsi uang:

- 1) Alat pembayaran utang
- 2) Alat satuan hitung
- 3) Alat tukar
- 4) Alat pemindah kekayaan
- 5) Alat penimbun kekayaan

Berdasarkan data di atas, fungsi turunan adalah ..

- A. 1, 2, dan 3
- B. 1, 4, dan 5
- C. 1, 2, dan 5
- D. 1, 3, dan 4
- E. 1, 3, dan 5

8. Uang yang berbentuk saldo rekening di bank milik nasabah, yang dapat digunakan sebagai alat pembayaran. Cara pembayaran dapat menggunakan cek, giro, telegraphic transfer, *travel chek* (cek dengan perjanjian). Jenis uang yang dimaksud adalah:

- A. Uang kartal
- B. Uang giral
- C. Uang logam
- D. Uang kertas
- E. *Full bodied money*

9. Uang bernilai penuh (*full bodied money*) adalah ...

- A. Untuk membuat uang Rp10.000,00 dibutuhkan biaya Rp9.000,00
- B. Untuk membuat uang Rp15.000,00 dibutuhkan biaya Rp15.000,00
- C. Untuk membuat uang Rp15.000,00 dibutuhkan biaya Rp5.000,00
- D. Untuk membuat uang Rp5.000,00 dibutuhkan biaya Rp6.000,00
- E. Untuk membuat uang Rp5.000,00 dibutuhkan biaya Rp9.000,00

10. Perhatikan gambar uang berikut:

1)



2)



3)



4)



Yang merupakan tanda saling isi adalah adalah :

- A. 3 dan 4
- B. 3 dan 1
- C. 2 dan 3
- D. 1 dan 2
- E.. 4 dan 2

Petunjuk Selanjutnya:

Silakan cocokkan jawaban Anda dengan kunci jawaban pada halaman akhir modul ini. Jika hasil nilai Anda minimal 75%, Anda bisa melanjutkan ke Modul berikutnya. Jika masih di bawah 75%, Anda harus mengulang kembali membaca dan mempelajari kegiatan pembelajaran , terutama materi yang menurut Anda masih belum dipahami.

Cara mengetahui nilai jawaban Anda adalah dengan menghitung menggunakan rumus berikut:

$$\frac{\text{Jumlah benar}}{\text{Jumlah Soal}} \times 100 \%$$

Kunci Jawaban Evaluasi

No	Jawaban
1	E
2	C
3	A
4	B
5	A
6	D
7	B
8	B
9	B
10	A

DAFTAR PUSTAKA

Bank Indonesia *Buku Panduan Guru SMA/MA Muatan Kebanksentralan*. Jakarta: 2014

Nurhadi. 2018. *Lensa Kegiatan Ekonomi SMA/MA Kelas X Kelompok Peminatan IPS*. Jakarta: Bailmu.

S, Alam. 2013. *Ekonomi untuk SMA/MA Kelas X*. Jakarta: Esis Erlangga.

www.bi.go.id